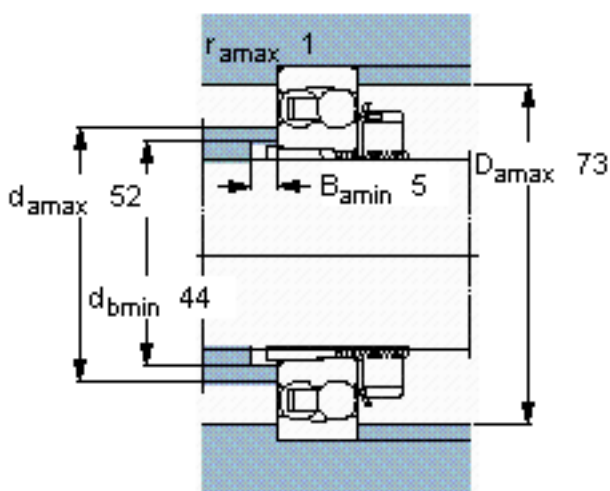
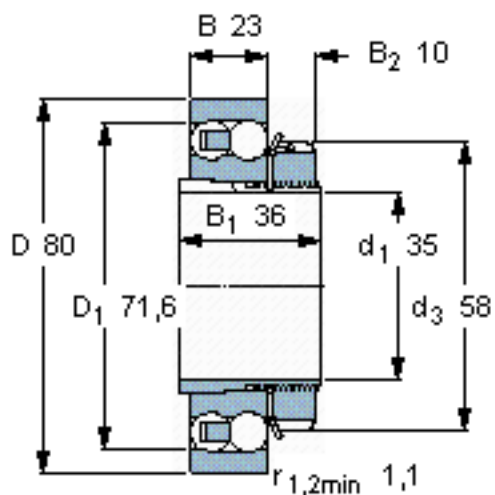


SKF 2208 EKTN9 + H 308参数

| | | | | |
|--------|--------|--------------------|-------|-----|
| 主要尺寸 | d_1 | 35 | mm | - |
| | D | 80 | mm | - |
| | B | 23 | mm | - |
| 基本额定载荷 | C | 31900 | N | 动载荷 |
| | C_0 | 10000 | N | 静载荷 |
| 疲劳载荷极限 | P_u | 510 | N | - |
| 额定转速 | 参考转速 | 16000 | r/min | - |
| | 极限转速 | 11000 | r/min | - |
| 重量 | 重量 | 580 | g | - |
| 型号 | 轴承+紧定套 | 2208 EKTN9 + H 308 | - | - |

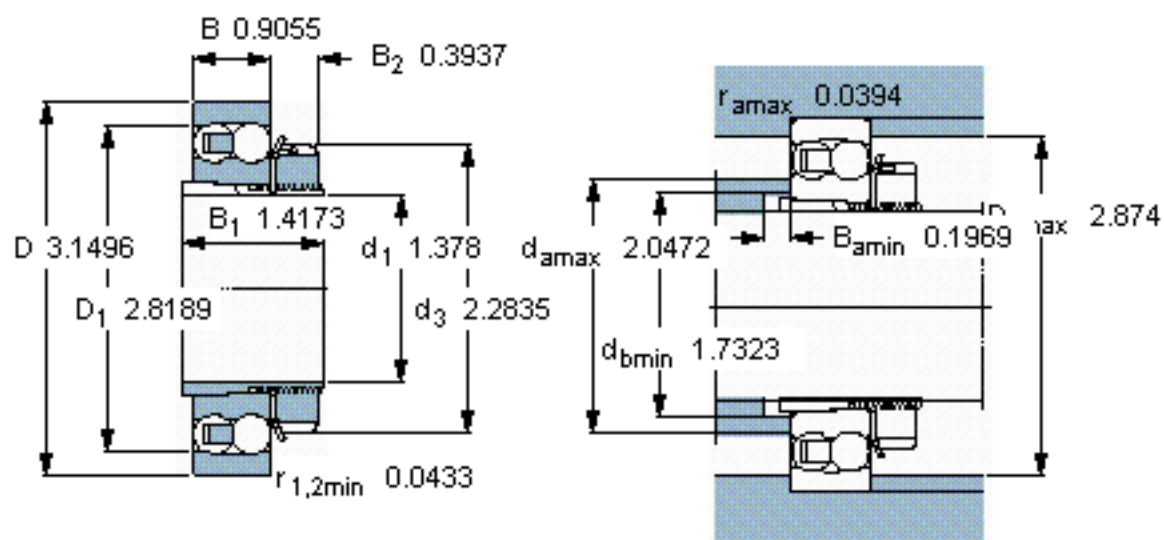
SKF 2208 EKTN9 + H 308图片



计算系数

e 0,28
Y₁ 2,2
Y₂ 3,5
Y₀ 2,5

参考资料:<http://www.sozhou.com/p/18e8354f.html>



计算系数

$e = 0,28$

$Y_1 = 2,2$

$Y_2 = 3,5$

$Y_0 = 2,5$