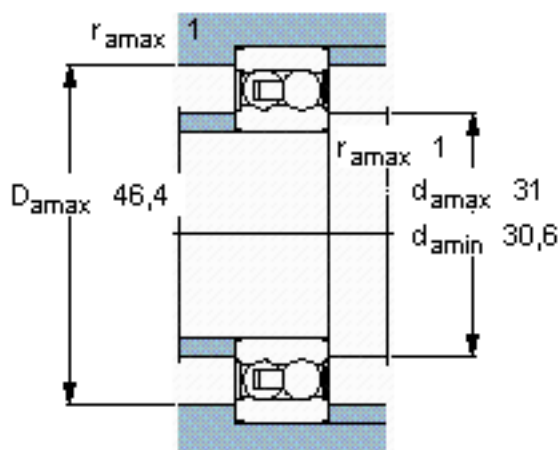
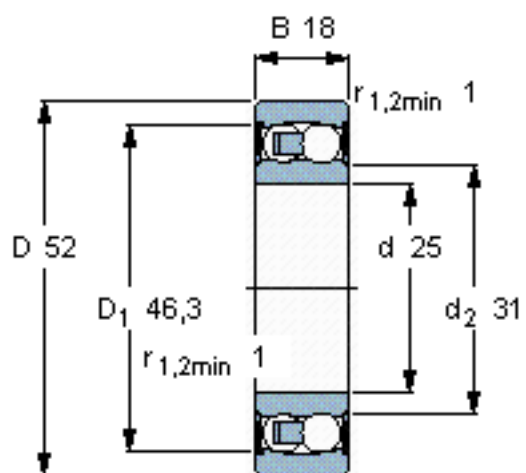


SKF 2205 E-2RS1TN9/W64参数

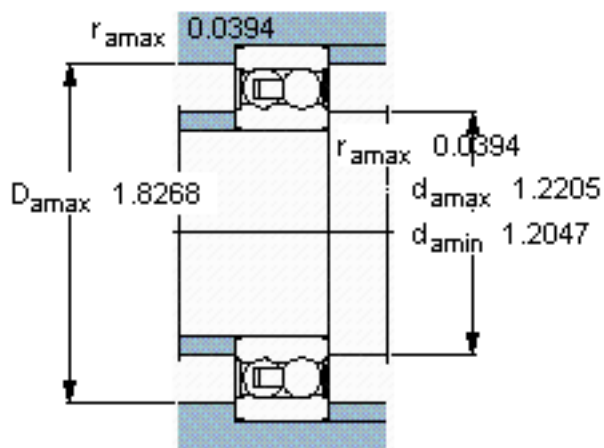
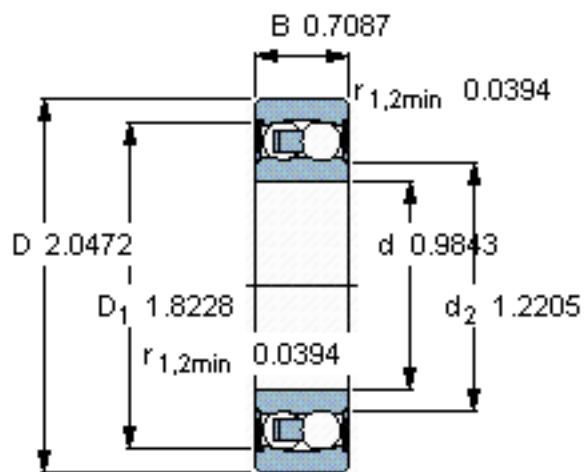
主要尺寸	d	25	mm	-
	D	52	mm	-
	B	18	mm	-
基本额定载荷	C	14300	N	动载荷
	C_0	4000	N	静载荷
疲劳载荷极限	P_u	210	N	-
极限转速	极限转速	1000	r/min	-
重量	重量	160	g	-
型号	型号	2205 E-2RS1TN9/W64	-	-

SKF 2205 E-2RS1TN9/W64图片



计算系数

e 0,28
Y₁ 2,2
Y₂ 3,5
Y₀ 2,5



计算系数

e 0,28
Y₁ 2,2
Y₂ 3,5
Y₀ 2,5

参考资料:<http://www.sozhou.com/p/1979cd0c.html>