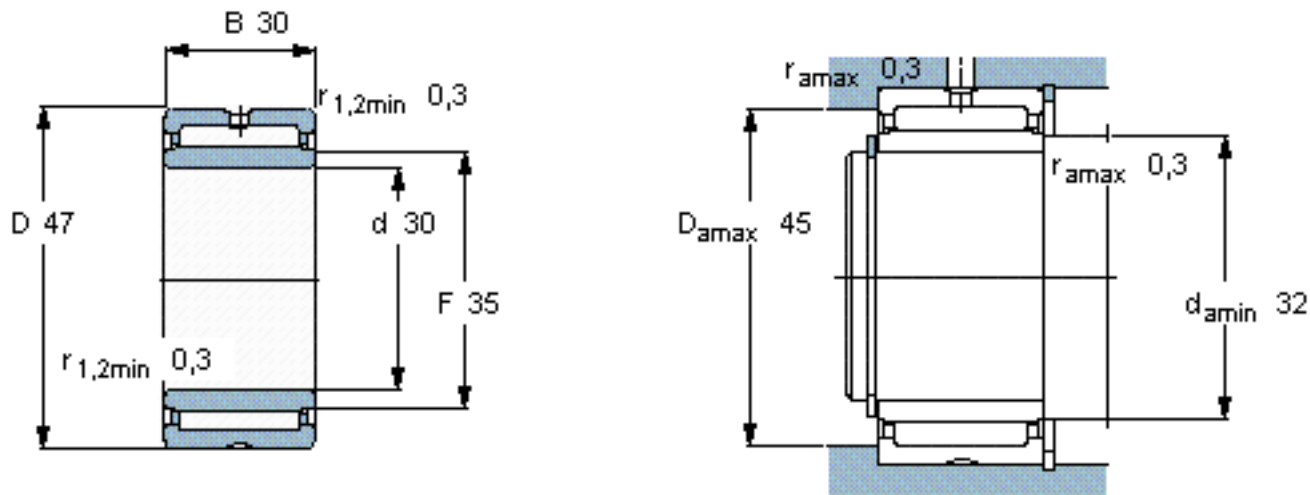


SKF NA 6906/W64参数

主要尺寸	d	30	mm	-
	D	47	mm	-
	B	30	mm	-
基本额定载荷	C	42900	N	动载荷
	$C_0$	75000	N	静载荷
疲劳载荷极限	$P_u$	9800	N	-
极限转速	极限转速	3800	r/min	-
重量	重量	190	g	-
型号	型号	NA 6906/W64	-	-

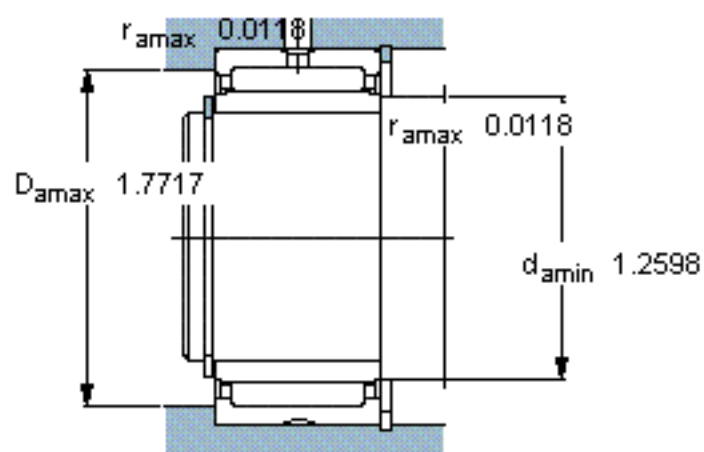
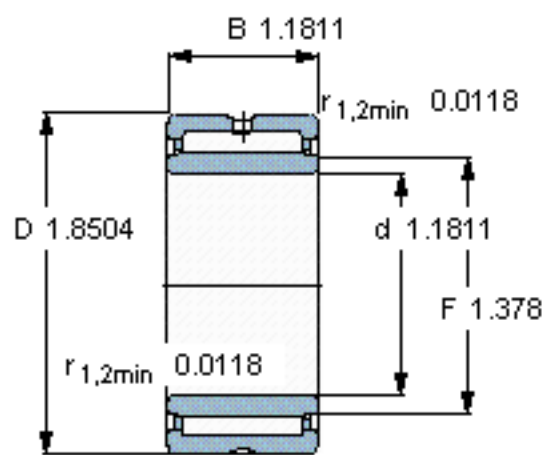
SKF NA 6906/W64图片



从轴承中一个圈环的正常位置相对于另一个圈环的允许轴向位移：

s 1

参考资料:<http://www.sozhou.com/p/378e3440.html>



从轴承中一个圈环的正常位置相对于另一个圈环的允许轴向位移：  
 $s$  0.0394