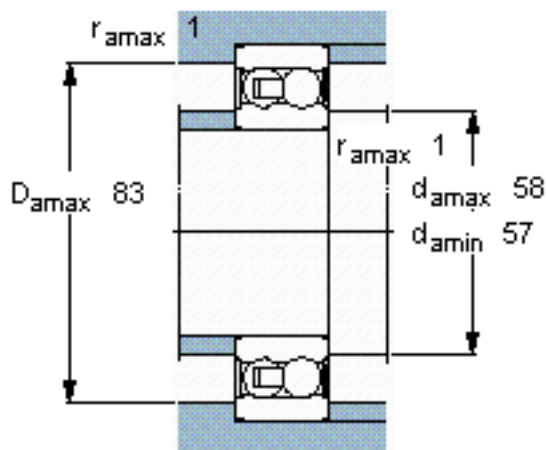
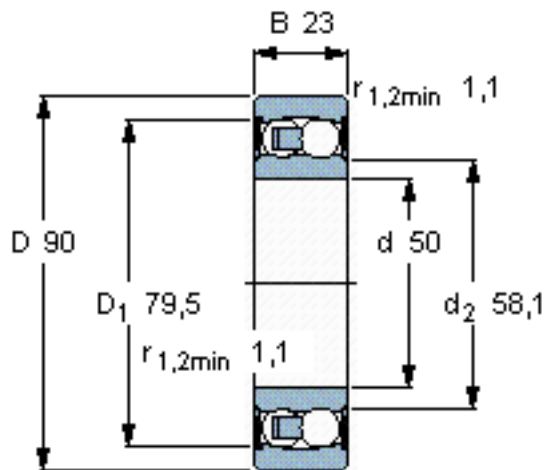


SKF 2210 E-2RS1TN9/W64参数

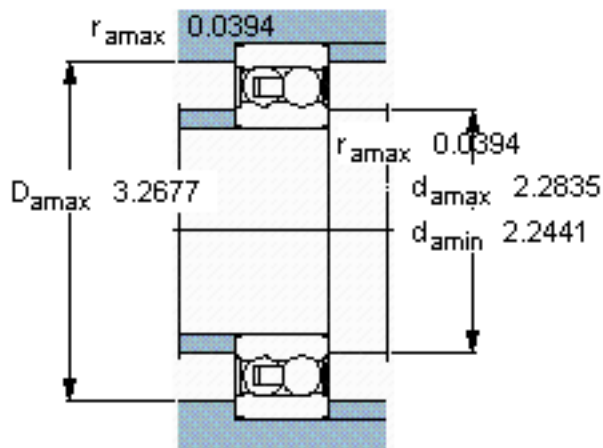
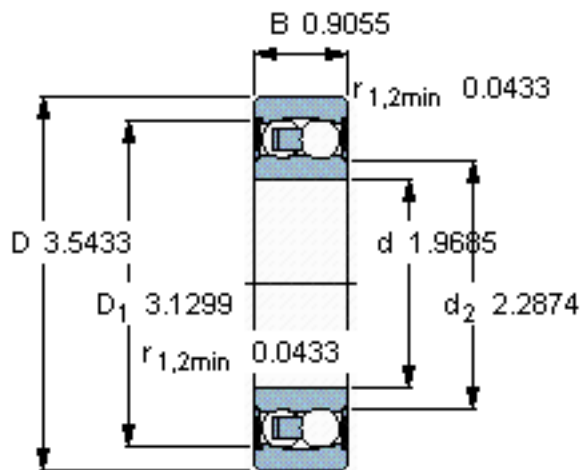
主要尺寸	d	50	mm	-
	D	90	mm	-
	B	23	mm	-
基本额定载荷	C	22900	N	动载荷
	C_0	8150	N	静载荷
疲劳载荷极限	P_u	420	N	-
极限转速	极限转速	560	r/min	-
重量	重量	570	g	-
型号	型号	2210 E-2RS1TN9/W64	-	-

SKF 2210 E-2RS1TN9/W64图片



计算系数

e 0,2
Y₁ 3,2
Y₂ 4,9
Y₀ 3,2



计算系数

e 0,2
Y₁ 3,2
Y₂ 4,9
Y₀ 3,2

参考资料:<http://www.sozhou.com/p/6b586c20.html>