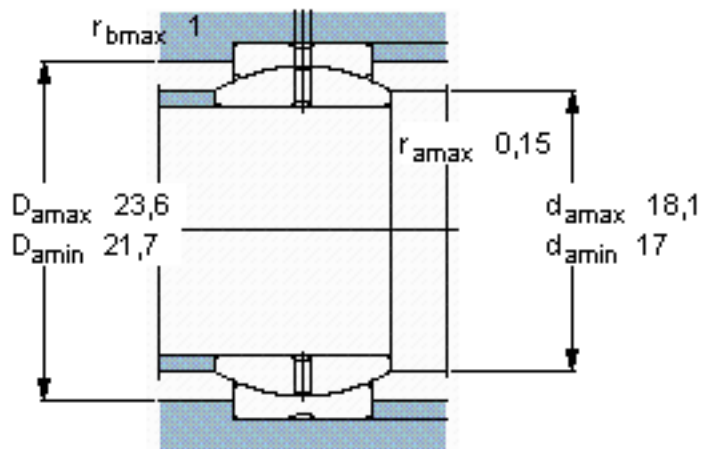
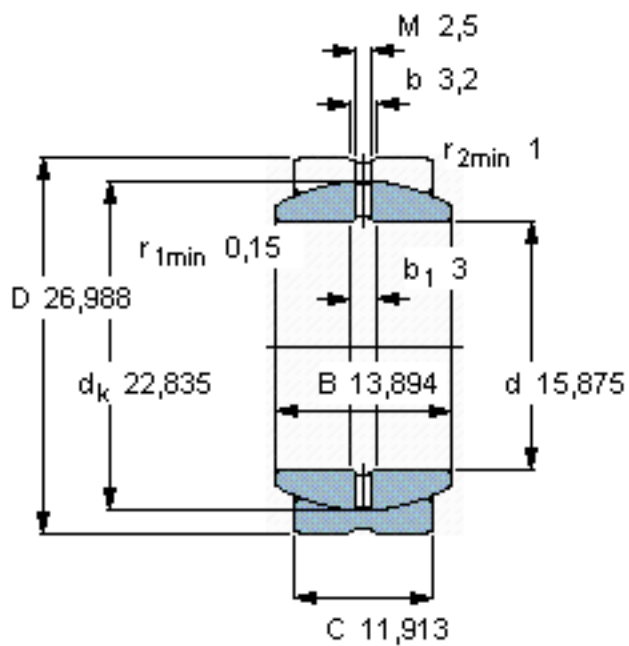


SKF GEZ 010 ES参数

主要尺寸	d	15.875	mm	-
	D	26.988	mm	-
	B	13.894	mm	-
	C	11.913	mm	-
倾斜角	倾斜角	6	°	-
基本额定载荷	C	21600	N	动载荷
	C_0	65500	N	静载荷
重量	重量	35	g	-
型号	型号	GEZ 010 ES	-	-

SKF GEZ 010 ES图片



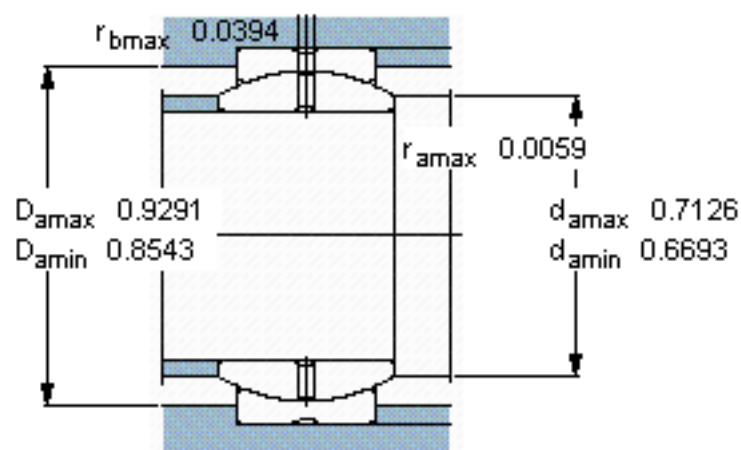
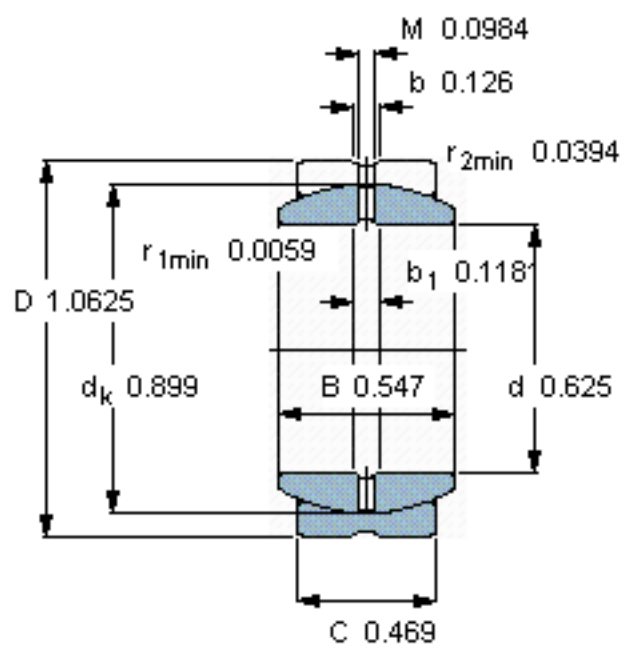
特定负荷系数

K 100

材料常数

K_M 330

参考资料: <http://www.sozhou.com/p/7bb1e6dc.html>



特定负荷系数

K 100

材料常数

K_M 330