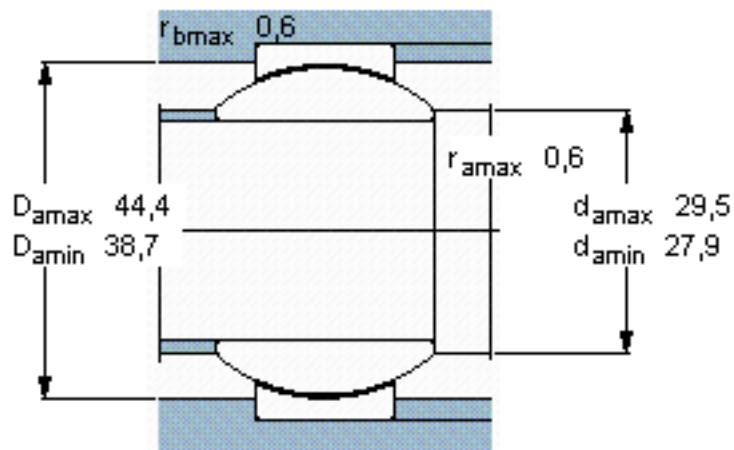
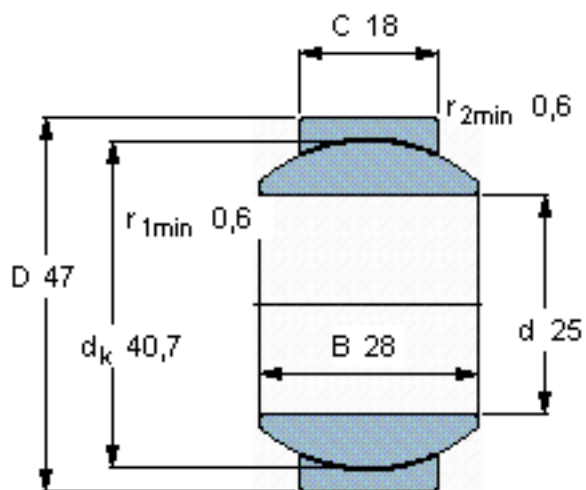


SKF GEH 25 C参数

主要尺寸	d	25	mm	-
	D	47	mm	-
	B	28	mm	-
	C	18	mm	-
倾斜角	±	17	度	-
基本额定载荷	C	65500	N	动载荷
	C_0	166000	N	静载荷
重量	重量	200	g	-
型号	型号	GEH 25 C	-	-

SKF GEH 25 C图片



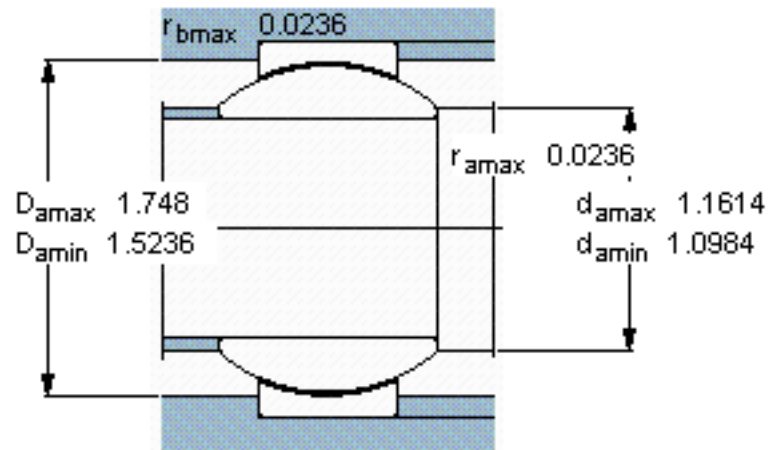
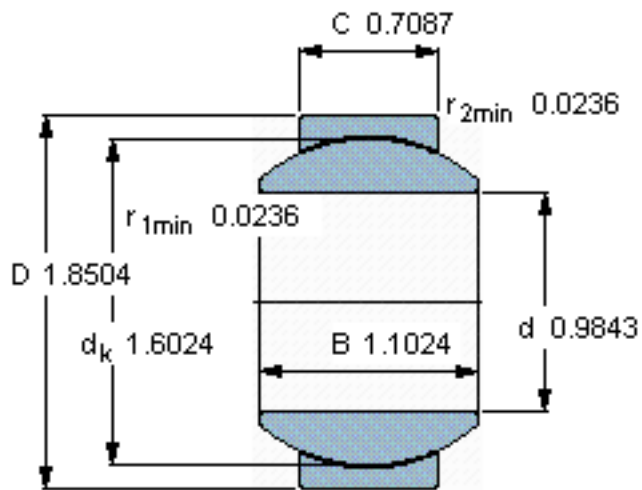
特定负荷系数

K 100

材料常数

K_M 1400

参考资料:<http://www.sozhou.com/p/7f70740b.html>



特定负荷系数

K 100

材料常数

K_M 1400