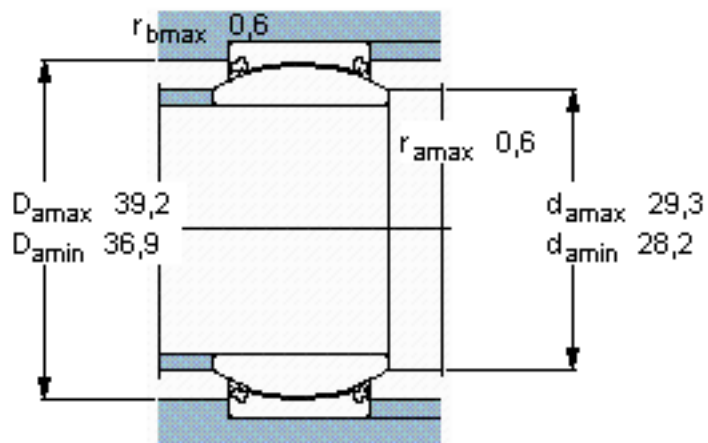
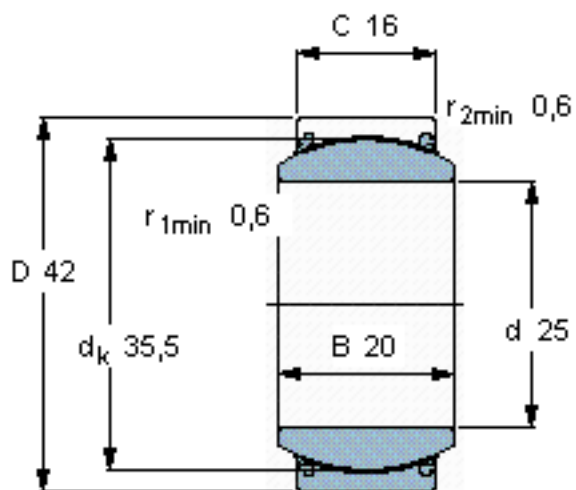


SKF GE 25 TXE-2LS参数

主要尺寸	d	25	mm	-
	D	42	mm	-
	B	20	mm	-
	C	16	mm	-
倾斜角	±	7	度	-
基本额定载荷	C	137000	N	动载荷
	C_0	228000	N	静载荷
重量	重量	120	g	-
型号	型号	GE 25 TXE-2LS	-	-

SKF GE 25 TXE-2LS图片



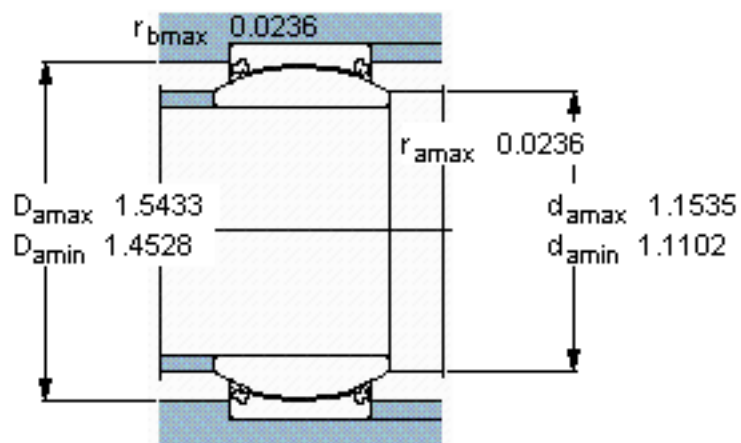
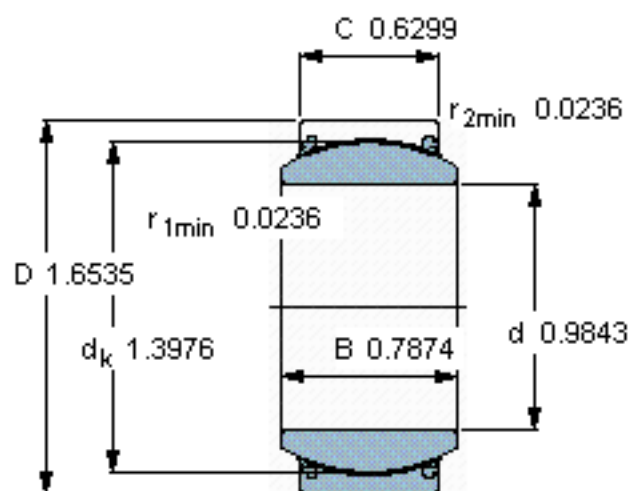
特定负荷系数

K 300

材料常数

K_M 770/4000/40000

参考资料:<http://www.sozhou.com/p/9ac8f93a.html>



特定负荷系数

K 300

材料常数

K_M 770/4000/40000