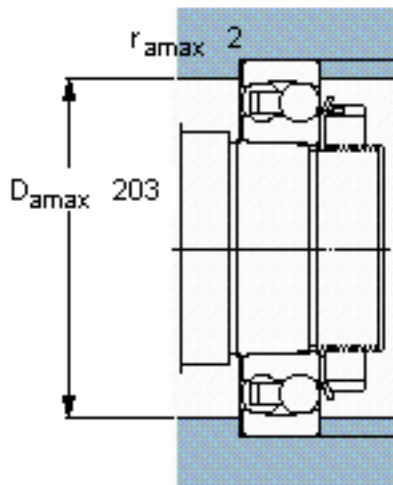
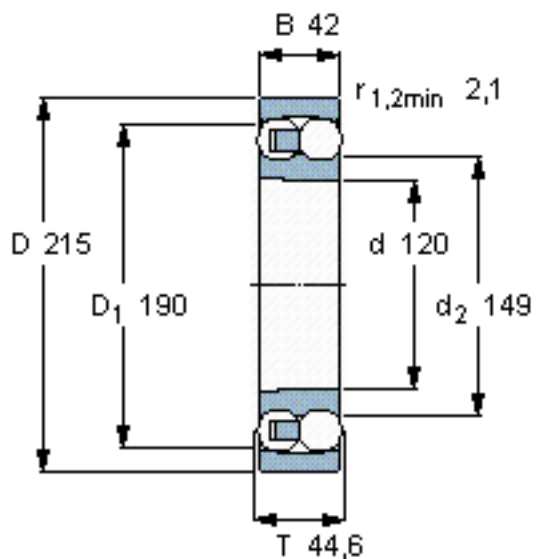


SKF 1224 KM参数

主要尺寸	d	120	mm	-
	D	215	mm	-
	B	42	mm	-
基本额定载荷	C	119000	N	动载荷
	$C_0$	53000	N	静载荷
疲劳载荷极限	$P_u$	2120	N	-
额定转速	参考转速	6300	r/min	-
	极限转速	4000	r/min	-
重量	重量	6500	g	-
型号	型号	1224 KM	-	-

SKF 1224 KM图片

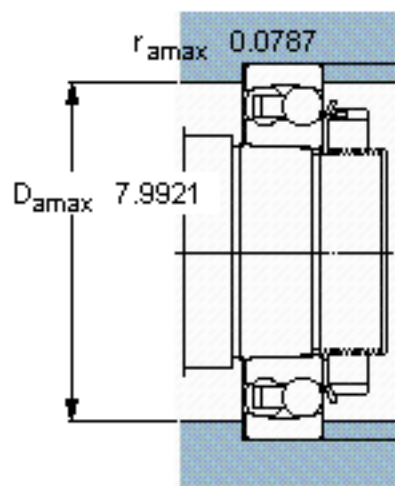
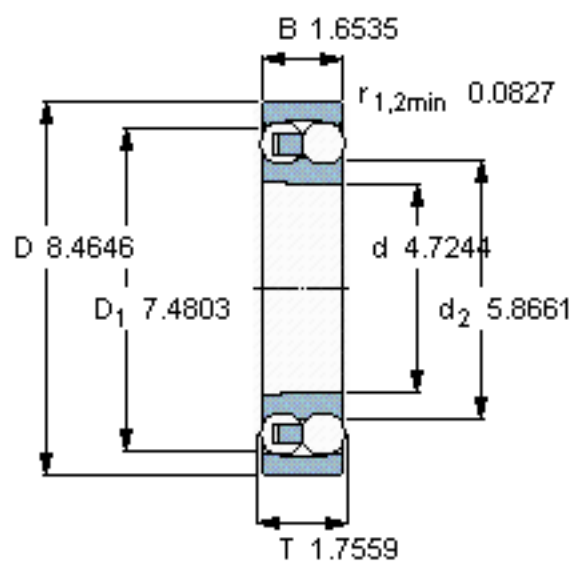


计算系数

e 0,19  
Y<sub>1</sub> 3,3  
Y<sub>2</sub> 5,1  
Y<sub>0</sub> 3,6

圆锥孔，圆锥  
1: 12

参考资料:<http://www.sozhou.com/p/9d0c5b8a.html>



**计算系数**

- $e$  0,19
- $Y_1$  3,3
- $Y_2$  5,1
- $Y_0$  3,6

圆锥孔，圆锥  
1: 12