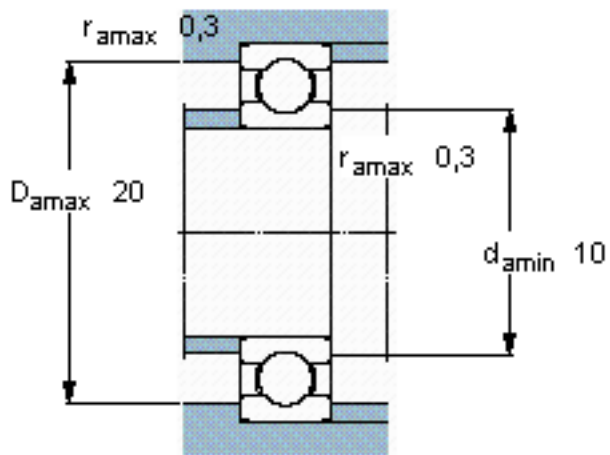
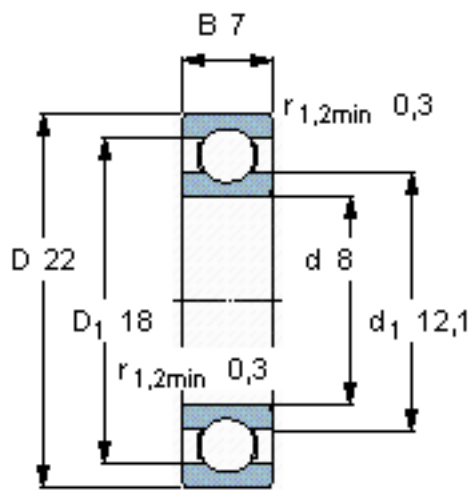


SKF W 608参数

|        |       |       |       |     |
|--------|-------|-------|-------|-----|
| 主要尺寸   | d     | 8     | mm    | -   |
|        | D     | 22    | mm    | -   |
|        | B     | 7     | mm    | -   |
| 基本额定载荷 | C     | 2760  | N     | 动载荷 |
|        | $C_0$ | 1320  | N     | 静载荷 |
| 疲劳载荷极限 | $P_u$ | 57    | N     | -   |
| 额定转速   | 参考转速  | 75000 | r/min | -   |
|        | 极限转速  | 48000 | r/min | -   |
| 重量     | 重量    | 12    | g     | -   |
| 型号     | 型号    | W 608 | -     | -   |

SKF W 608图片

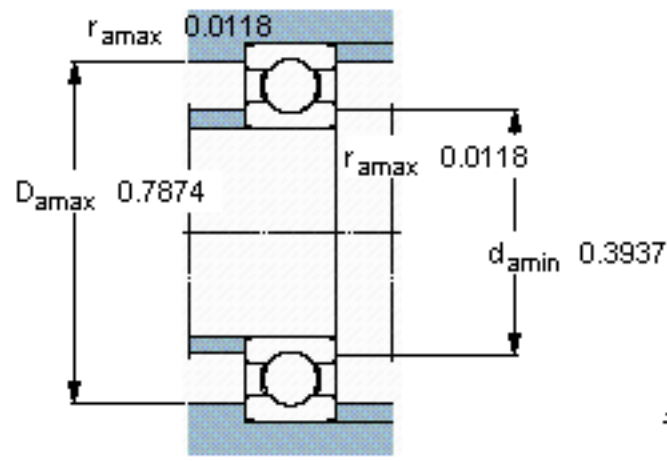
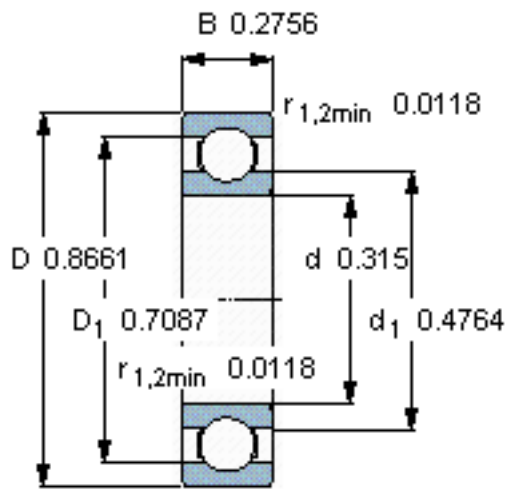


计算系数

$k_r$  0,025

$f_0$  12

参考资料:<http://www.sozhou.com/p/a70c3f7a.html>



计算系数  
 $k_r$  0,025  
 $f_0$  12