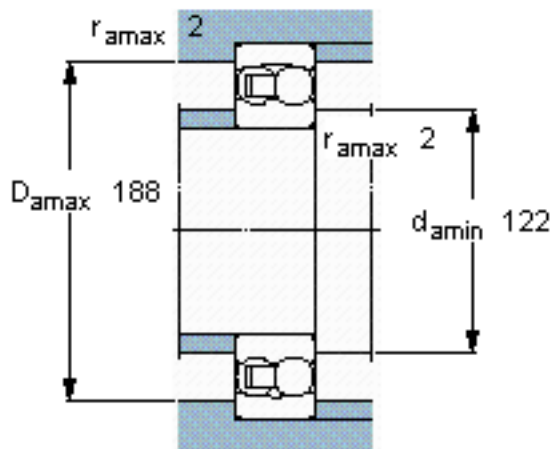
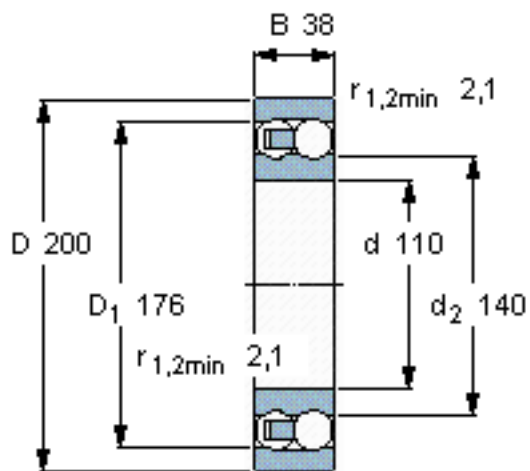


SKF 1222参数

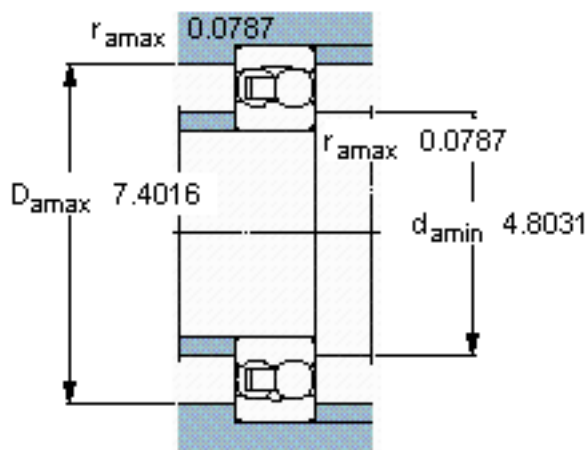
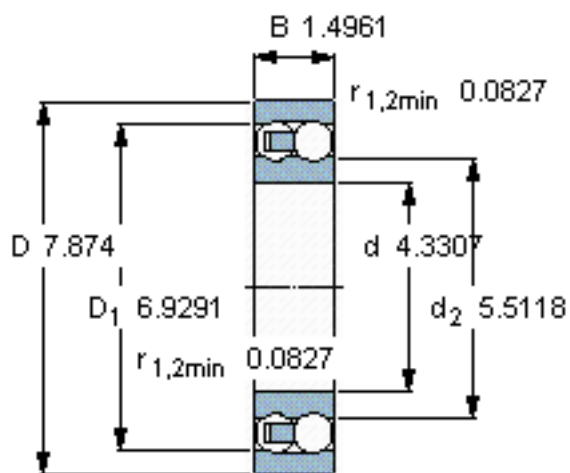
主要尺寸	d	110	mm	-
	D	200	mm	-
	B	38	mm	-
基本额定载荷	C	88400	N	动载荷
	C_0	39000	N	静载荷
疲劳载荷极限	P_u	1600	N	-
额定转速	参考转速	6700	r/min	-
	极限转速	4300	r/min	-
重量	重量	5150	g	-
型号	型号	1222	-	-

SKF 1222图片



计算系数

e 0,17
Y₁ 3,7
Y₂ 5,7
Y₀ 4



计算系数

e 0,17
Y₁ 3,7
Y₂ 5,7
Y₀ 4

参考资料:<http://www.sozhou.com/p/c21e5432.html>