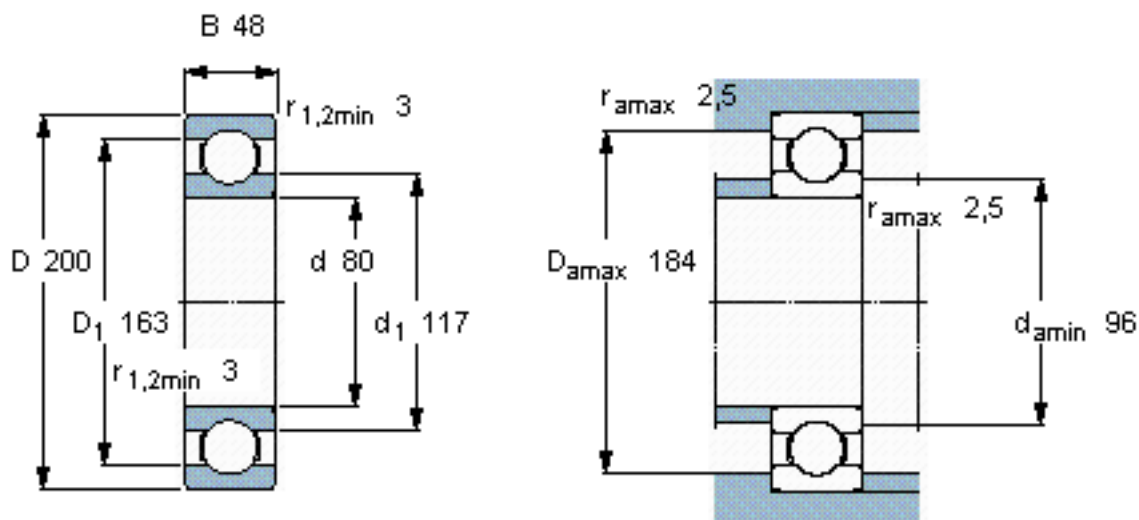


SKF 6416/W64参数

主要尺寸	d	80	mm	-
	D	200	mm	-
	B	48	mm	-
基本额定载荷	C	163000	N	动载荷
	C_0	125000	N	静载荷
疲劳载荷极限	P_u	4500	N	-
极限转速	极限转速	2100	r/min	-
重量	重量	8000	g	-
型号	* SKF 探索者轴承	6416/W64	-	-

SKF 6416/W64图片

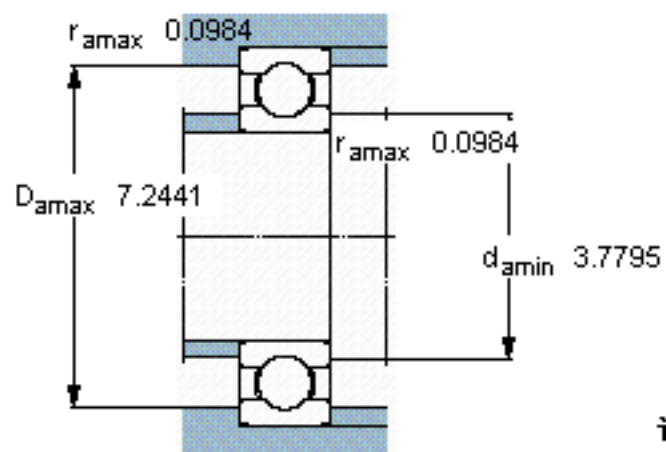
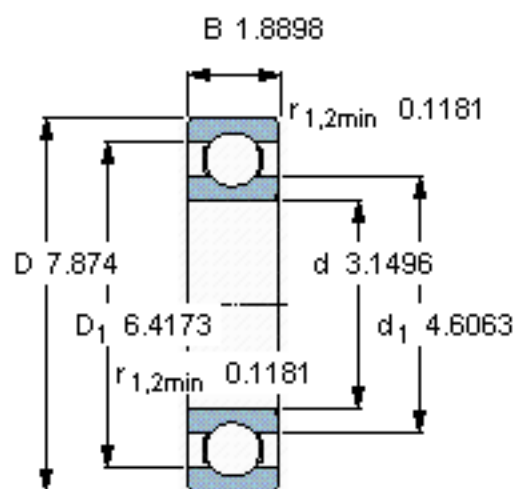


计算系数

k_r 0,035

f_0 12

参考资料:<http://www.sozhou.com/p/d2129ecd.html>



计算系数

k_r 0,035

f_0 12