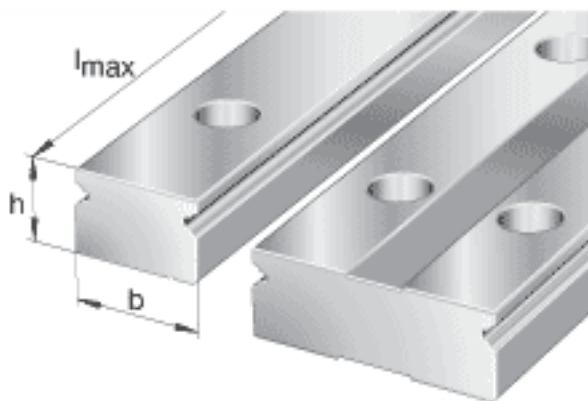
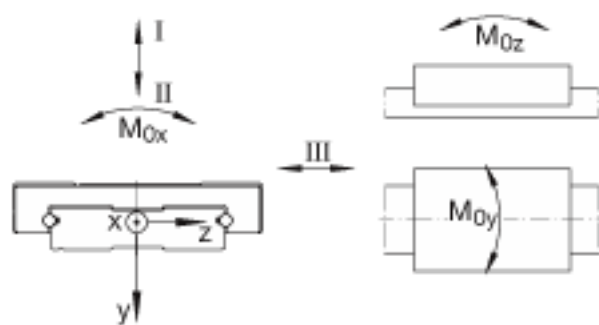
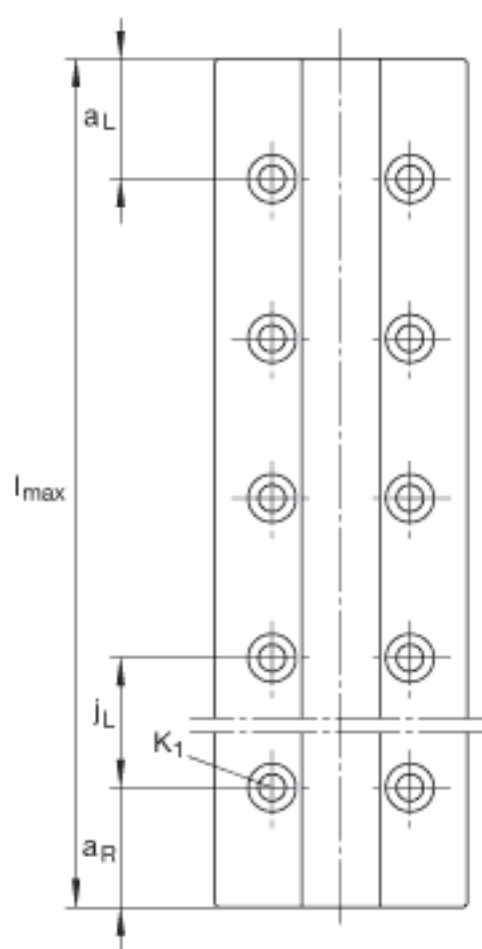
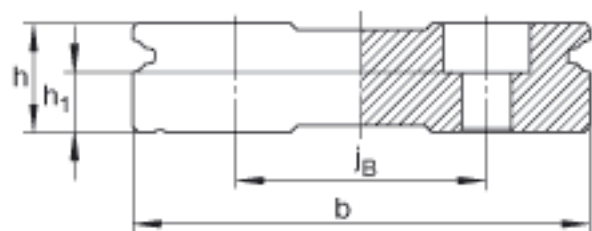


INA TKDM15-W参数

尺寸	h	10	mm	-
	b	42	mm	-
	l_{max}	680	mm	导轨的最大长度为 L_{max} ；更长的导轨需通过协商定制。 可用的标准长度： 160 mm： 0,47 kg 240 mm： 0,71 kg 320 mm： 0,94 kg 440 mm： 1,29 kg 560 mm： 1,65 kg 680 mm： 1,99 kg
	$a_{L max}$	26.5	mm	-
	$a_{L min}$	6.5	mm	-
	$a_{R max}$	26.5	mm	-
	$a_{R min}$	6.5	mm	-
	h_1	5.5	mm	-
	j_B	23	mm	-
	j_L	40	mm	-
说明	K_1	M4		根据 DIN ISO 4762-12.9的螺钉 如果有调节螺钉，应有螺钉防松措施。 最大锁紧力矩 (Nm)： M2 = 0,6 M3 = 2,2 M4 = 5
重量	m_S	2.94	kg/m	导轨的质量

INA TKDM15-W图片





参考资料:<http://www.sozhou.com/p/d293ee36.html>