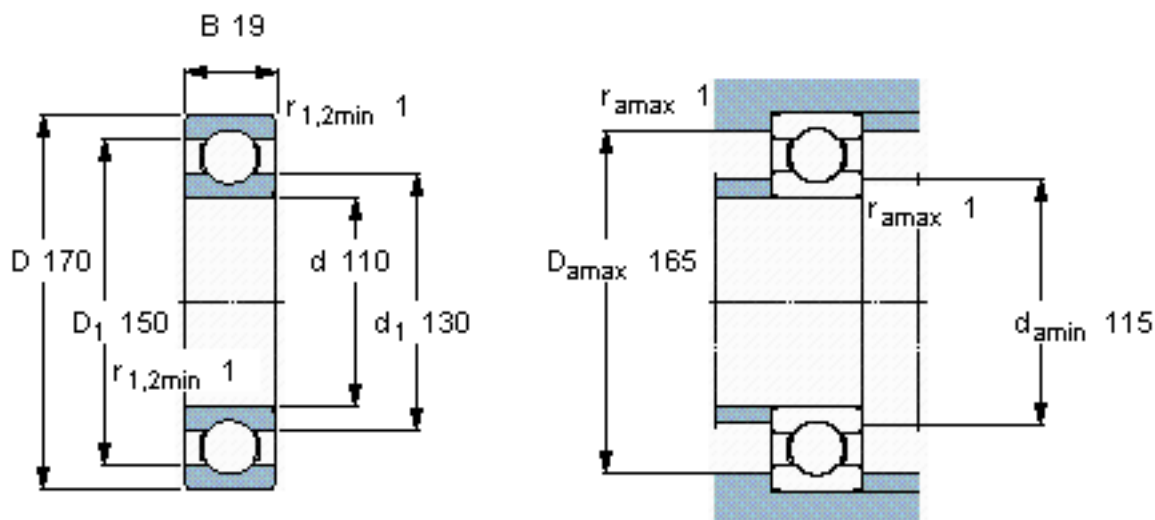


SKF 16022/W64 *参数

| | | | | |
|--------|-------------|-------------|-------|-----|
| 主要尺寸 | d | 110 | mm | - |
| | D | 170 | mm | - |
| | B | 19 | mm | - |
| 基本额定载荷 | C | 60200 | N | 动载荷 |
| | C_0 | 57000 | N | 静载荷 |
| 疲劳载荷极限 | P_u | 2040 | N | - |
| 极限转速 | 极限转速 | 2100 | r/min | - |
| 重量 | 重量 | 1450 | g | - |
| 型号 | * SKF 探索者轴承 | 16022/W64 * | - | - |

SKF 16022/W64 *图片

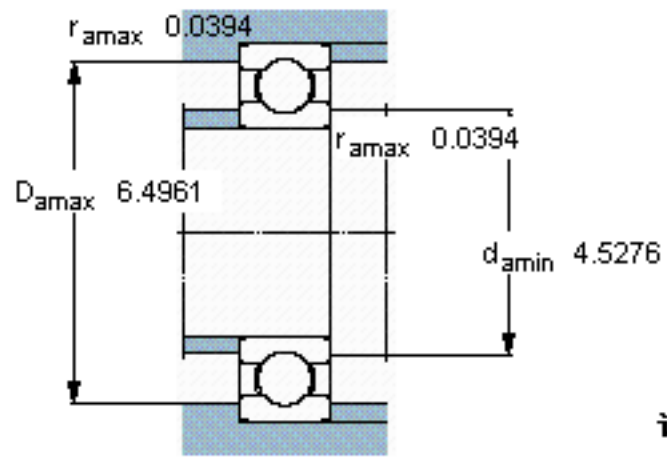
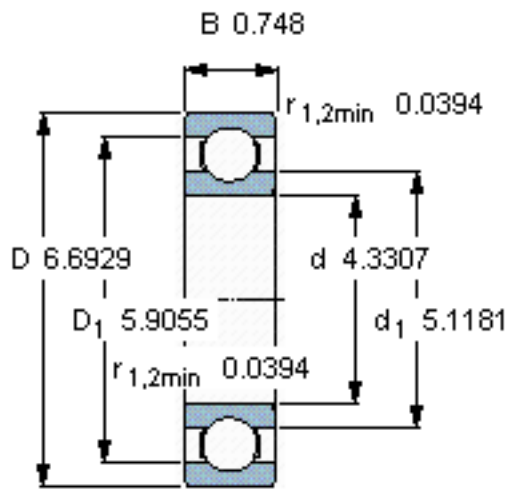


计算系数

k_r 0,02

f_0 16

参考资料:<http://www.sozhou.com/p/d7776a36.html>



计算系数
 k_r 0,02
 f_0 16