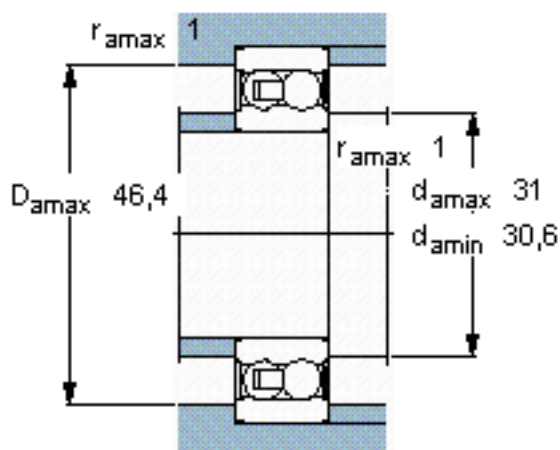
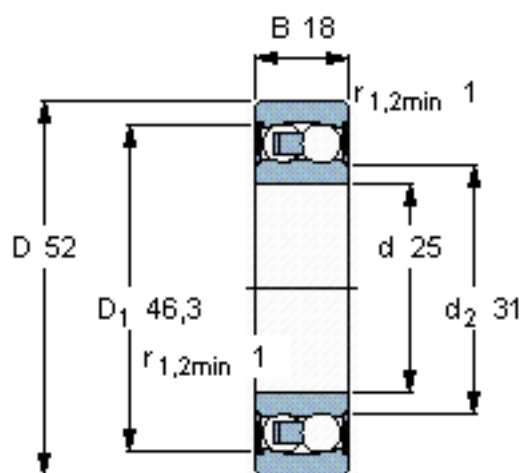


### SKF 2205 E-2RS1TN9/W64参数

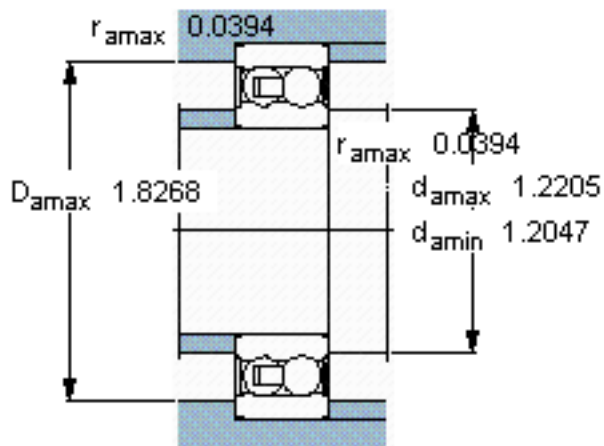
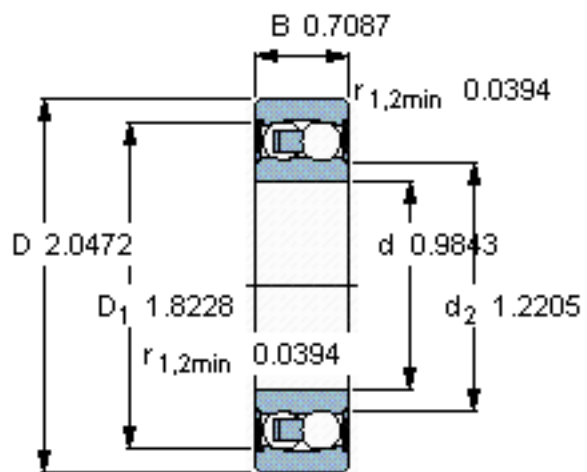
主要尺寸	d	25	mm	-
	D	52	mm	-
	B	18	mm	-
基本额定载荷	C	14300	N	动载荷
	$C_0$	4000	N	静载荷
疲劳载荷极限	$P_u$	210	N	-
极限转速	极限转速	1000	r/min	-
重量	重量	160	g	-
型号	型号	2205 E-2RS1TN9/W64	-	-

### SKF 2205 E-2RS1TN9/W64图片



#### 计算系数

e 0,28  
Y<sub>1</sub> 2,2  
Y<sub>2</sub> 3,5  
Y<sub>0</sub> 2,5



#### 计算系数

e 0,28  
Y<sub>1</sub> 2,2  
Y<sub>2</sub> 3,5  
Y<sub>0</sub> 2,5

参考资料:<http://www.sozhou.com/p/e24844c1.html>