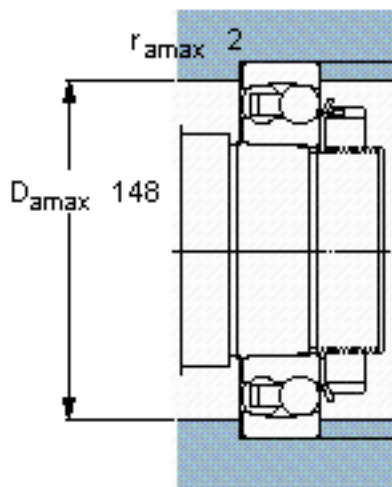
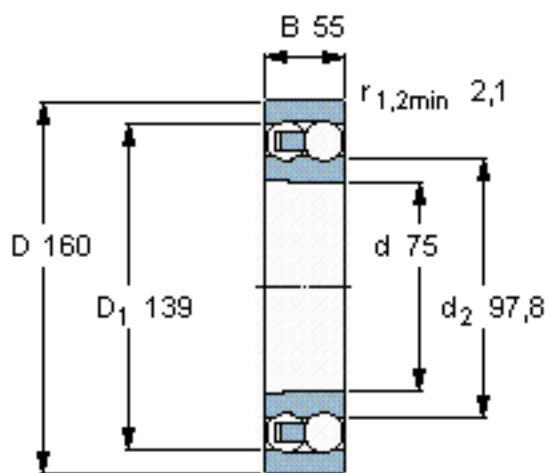


SKF 2315 KM参数

主要尺寸	d	75	mm	-
	D	160	mm	-
	B	55	mm	-
基本额定载荷	C	124000	N	动载荷
	C_0	43000	N	静载荷
疲劳载荷极限	P_u	2040	N	-
额定转速	参考转速	7500	r/min	-
	极限转速	5600	r/min	-
重量	重量	5050	g	-
型号	型号	2315 KM	-	-

SKF 2315 KM图片

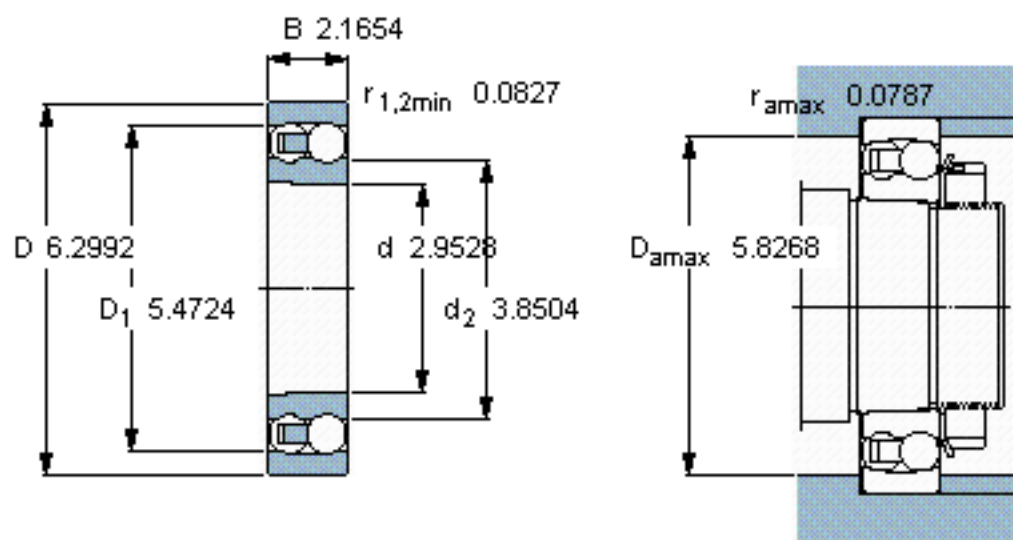


计算系数

e 0,37
 Y_1 1,7
 Y_2 2,6
 Y_0 1,8

圆锥孔，圆锥
1: 12

参考资料:<http://www.sozhou.com/p/e2e88c08.html>



圆锥孔，圆锥
1: 12