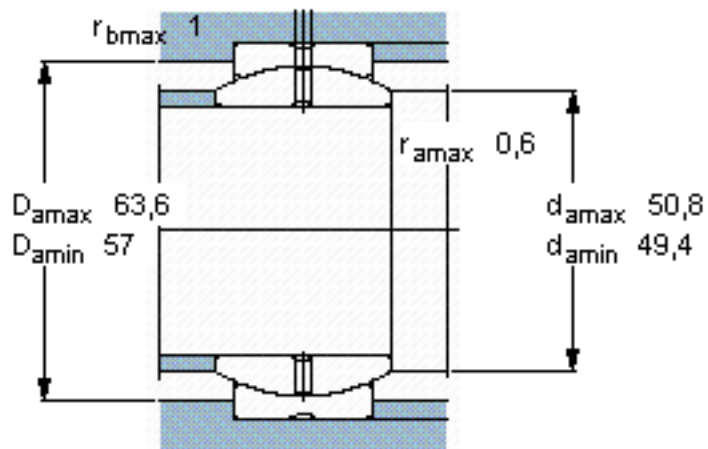
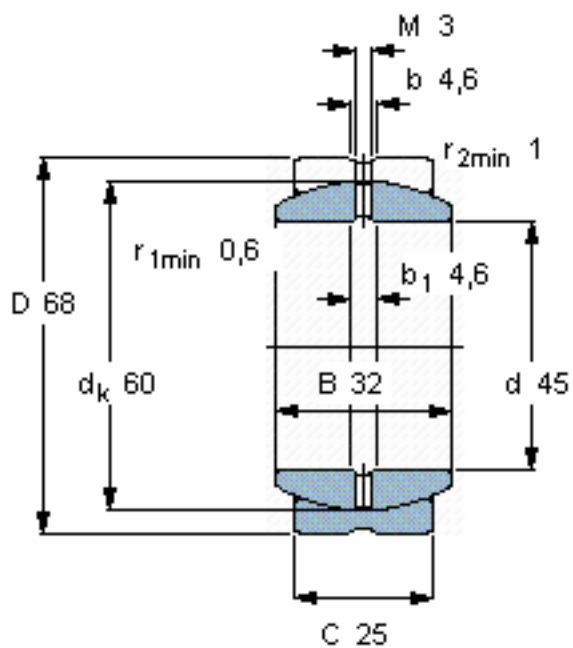


SKF GE 45 ES参数

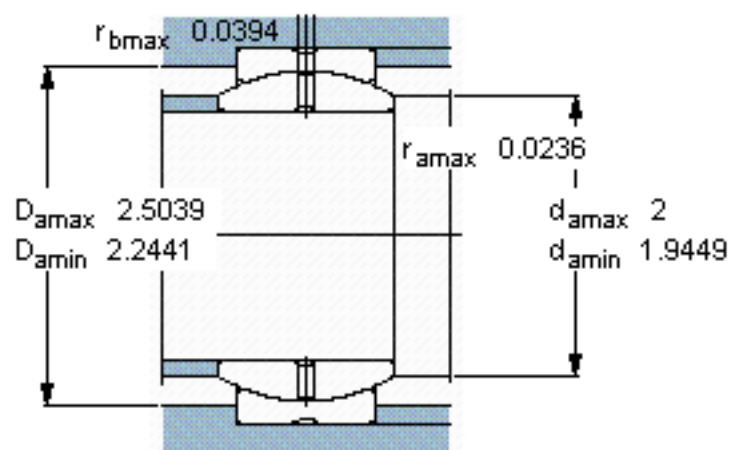
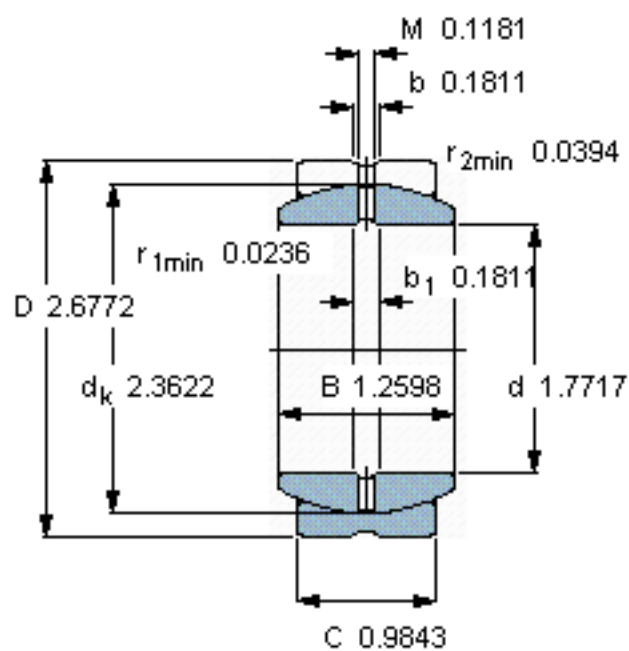
主要尺寸	d	45	mm	-
	D	68	mm	-
	B	32	mm	-
	C	25	mm	-
倾斜角	倾斜角	7	°	-
基本额定载荷	C	127000	N	动载荷
	C_0	640000	N	静载荷
重量	重量	460	g	-
型号	型号	GE 45 ES	-	-

SKF GE 45 ES图片



特定负荷系数
K 100
材料常数
 K_M 330

参考资料: <http://www.sozhou.com/p/e76a1da2.html>



特定负荷系数

$K = 100$

材料常数

$K_M = 330$