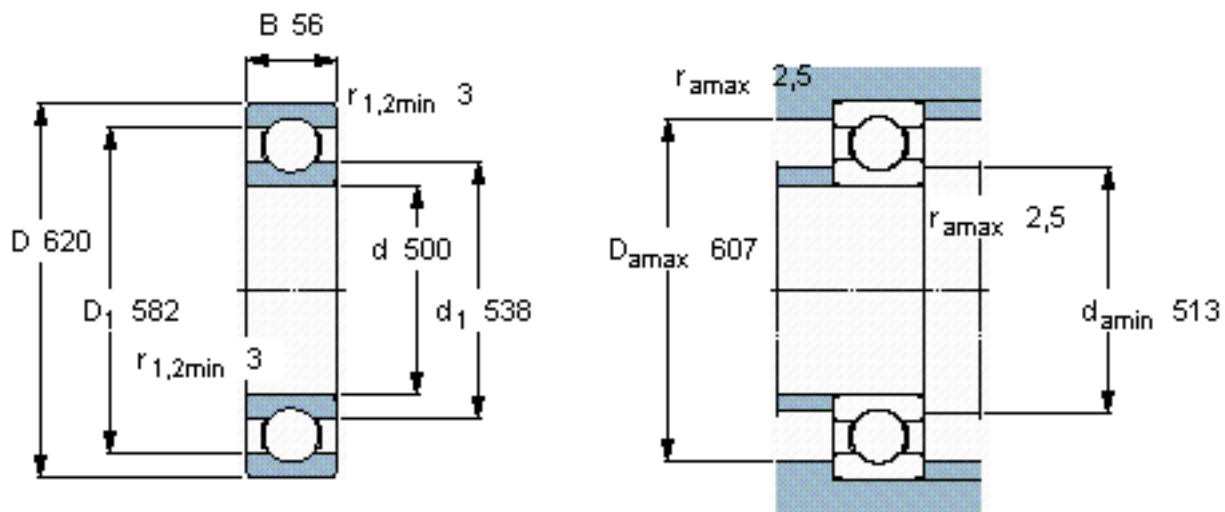


SKF 618/500 MA参数

|        |             |            |       |     |
|--------|-------------|------------|-------|-----|
| 主要尺寸   | d           | 500        | mm    | -   |
|        | D           | 620        | mm    | -   |
|        | B           | 56         | mm    | -   |
| 基本额定载荷 | C           | 332000     | N     | 动载荷 |
|        | $C_0$       | 620000     | N     | 静载荷 |
| 疲劳载荷极限 | $P_u$       | 11200      | N     | -   |
| 额定转速   | 参考转速        | 1800       | r/min | -   |
|        | 极限转速        | 1500       | r/min | -   |
| 重量     | 重量          | 40500      | g     | -   |
| 型号     | * SKF 探索者轴承 | 618/500 MA | -     | -   |

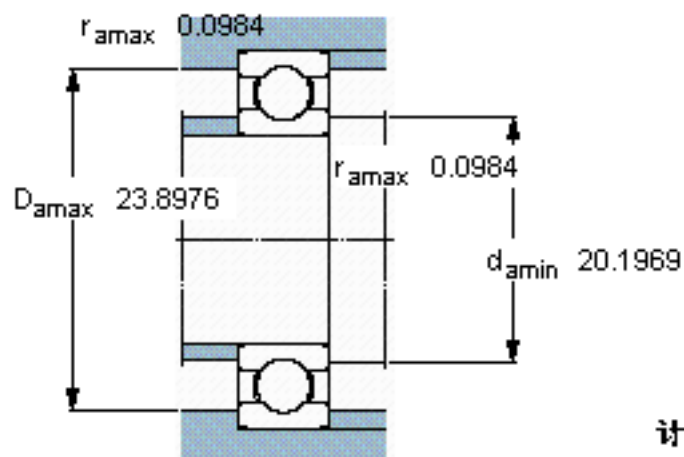
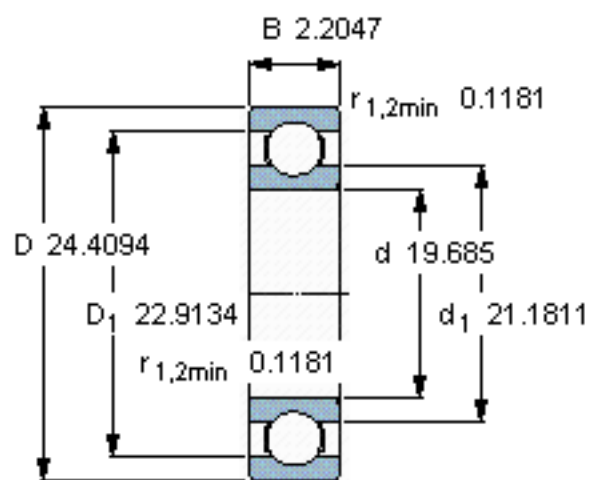
SKF 618/500 MA图片



计算系数

$k_r$  0,015  
 $f_0$  17

参考资料:<http://www.sozhou.com/p/f5e3156a.html>



计算系数

$k_r$  0,015

$f_0$  17