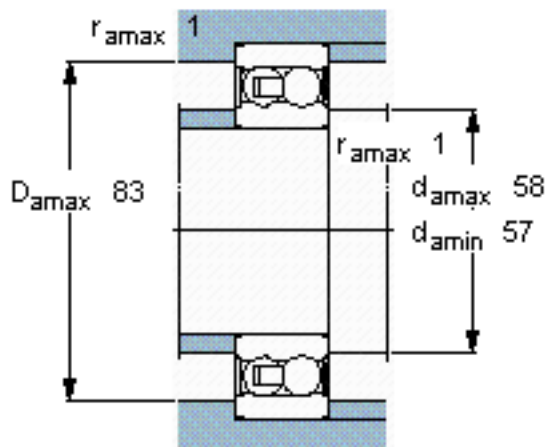
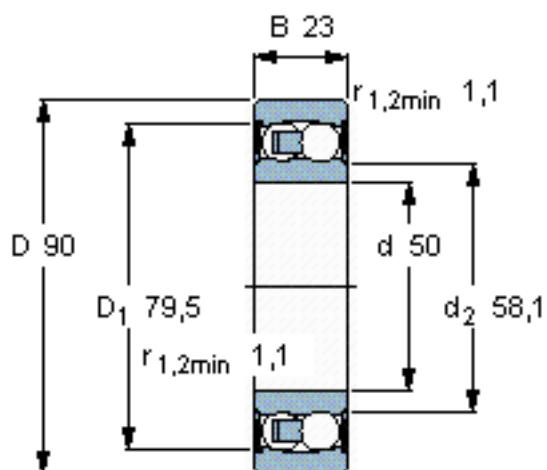


### SKF 2210 E-2RS1TN9参数

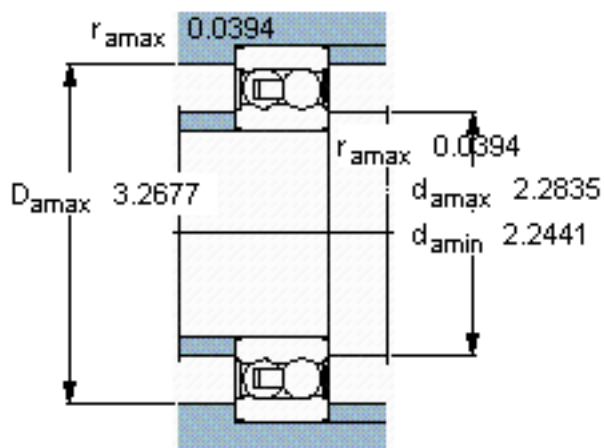
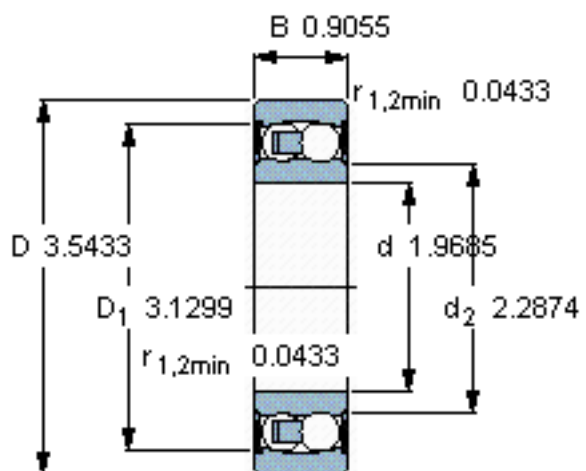
主要尺寸	d	50	mm	-
	D	90	mm	-
	B	23	mm	-
基本额定载荷	C	22900	N	动载荷
	$C_0$	8150	N	静载荷
疲劳载荷极限	$P_u$	420	N	-
额定转速	参考转速	-	r/min	-
	极限转速	4800	r/min	-
重量	重量	570	g	-
型号	型号	2210 E-2RS1TN9	-	-

### SKF 2210 E-2RS1TN9图片



#### 计算系数

e 0,2  
Y<sub>1</sub> 3,2  
Y<sub>2</sub> 4,9  
Y<sub>0</sub> 3,2



#### 计算系数

e 0,2  
Y<sub>1</sub> 3,2  
Y<sub>2</sub> 4,9  
Y<sub>0</sub> 3,2

参考资料:<http://www.sozhou.com/p/fbe92b7c.html>